



**Федеральное агентство морского и речного транспорта
Федеральное государственное бюджетное образовательное учреждение
высшего образования
«Государственный университет морского и речного флота
имени адмирала С.О. Макарова»
Котласский филиал
ФГБОУ ВО «ГУМРФ имени адмирала С.О. Макарова»**

ПРОГРАММА

ГОСУДАРСТВЕННОЙ ИТОГОВОЙ АТТЕСТАЦИИ


**ПРОГРАММЫ ПОДГОТОВКИ СПЕЦИАЛИСТОВ СРЕДНЕГО ЗВЕНА
по специальности
23.02.07 ТЕХНИЧЕСКОЕ ОБСЛУЖИВАНИЕ И РЕМОНТ ДВИГАТЕЛЕЙ,
СИСТЕМ И АГРЕГАТОВ АВТОМОБИЛЕЙ**

**квалификация
СПЕЦИАЛИСТ**

**Котлас
2025**

СОГЛАСОВАНО


Заместитель директора по УМР


 _____ Н.Е. Гладышева
 08 10 2025

УТВЕРЖДЕНО

Директор Котласского филиала


 _____ О.В. Шергина
 09 10 2025



ОДОБРЕНО

на заседании педагогического совета

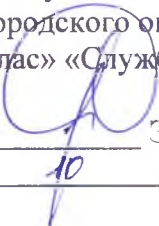
Котласского филиала

Протокол от 08.10.2025 № 4

Председатель  Э.А. Брессель

СОГЛАСОВАНО

Руководитель Муниципального бюджетного
 учреждения городского округа Архангельской
 области «Котлас» «Служба благоустройства»


 _____ Э.П. Стёпин
 08 10 2025

РАЗРАБОТЧИКИ:

Дмитриев Руслан Александрович – преподаватель Котласского филиала ФГБОУ ВО «ГУМРФ имени адмирала С.О. Макарова»;

Степырева Елена Олеговна – заведующий учебным отделом Котласского филиала ФГБОУ ВО «ГУМРФ имени адмирала С.О. Макарова»

Программа государственной итоговой аттестации разработана в соответствии с Федеральным законом Российской Федерации от 29.12.2012 года № 273-ФЗ «Об образовании», Федеральным государственным образовательным стандартом СПО, утвержденным приказом Министерства образования и науки Российской Федерации от 09.12.2016 № 1568 по специальности 23.02.07 Техническое обслуживание и ремонт двигателей, систем и агрегатов автомобилей, профессиональным стандартом 33.005 Специалист по техническому диагностированию и контролю технического состояния автотранспортных средств при периодическом техническом осмотре, утвержденным приказом Минтруда России от 23.03.2015 № 187н, примерной основной образовательной программой, рабочими программами профессиональных модулей, комплектами контрольно-оценочных средств по профессиональным модулям, с учётом Стратегии развития воспитания в Российской Федерации на период до 2025 года.

ОГЛАВЛЕНИЕ

1. Общие положения.....	4
2. Форма, цели и перечень результатов, демонстрируемых на ГИА.....	4
3. Объём времени на подготовку и проведения ГИА, сроки проведения ГИА.....	7
4. Порядок подготовки и проведения ГИА.....	7
5. Критерии оценки результатов ГИА.....	8
Приложение 1.....	10
Приложение 2.....	14

1. Общие положения

1.1. Программа государственной итоговой аттестации (далее – ГИА) разработана в соответствии с:

- Федеральным законом Российской Федерации от 29.12.2012 года № 273-ФЗ «Об образовании»;
- Федеральным государственным образовательным стандартом СПО, утвержденным приказом Министерства образования и науки Российской Федерации от 09.12.2016 № 1568 по специальности 23.02.07 Техническое обслуживание и ремонт двигателей, систем и агрегатов автомобилей;
- приказом Министерства просвещения Российской Федерации от 24.08.2022 № 762 «Об утверждении Порядка организации и осуществления образовательной деятельности по образовательным программам среднего профессионального образования»;
- приказом Министерства просвещения Российской Федерации от 08.11.2021 № 800 «Об утверждении Порядка проведения ГИА по образовательным программам среднего профессионального образования»;
- профессиональным стандартом 33.005 Специалист по техническому диагностированию и контролю технического состояния автотранспортных средств при периодическом техническом осмотре, утвержденным приказом Минтруда России от 23.03.2015 № 187н;
- примерной основной образовательной программой;
- Положением о порядке проведения государственной итоговой аттестации по образовательным программам среднего профессионального образования, утвержденным приказом ректора ФГБОУ ВО «ГУМРФ имени адмирала С.О. Макарова» от 28.02.2025 № 166.

1.2. Программа ГИА является частью программы подготовки специалистов среднего звена (ППССЗ) специальности 23.02.07 Техническое обслуживание и ремонт двигателей, систем и агрегатов автомобилей.

Программа ГИА определяет совокупность требований к ГИА, в том числе к содержанию, организации работы, оценочным материалам ГИА обучающихся.

В программе ГИА определены:

- форма и цели проведения ГИА;
- перечень результатов, демонстрируемых обучающимися на ГИА;
- объем времени и сроки на проведение ГИА;
- условия подготовки и процедуры проведения ГИА;
- перечень необходимых документов, представляемых на заседаниях государственной экзаменационной комиссии (далее – ГЭК).
- комплект оценочных средств для проведения ГИА.

Программа ГИА, методика оценивания результатов, задания и продолжительность ГИА, определяются с учётом примерной основной образовательной программы среднего профессионального образования (при наличии) и утверждаются директором Котласского филиала после их обсуждения на заседании педагогического совета и предварительного положительного заключения работодателей не позднее, чем за 6 месяцев до начала проведения ГИА.

К проведению ГИА привлекаются представители работодателей или их объединений.

2. Форма, цели и перечень результатов, демонстрируемых на ГИА

2.1. Формой ГИА обучающихся по специальности 23.02.07 Техническое обслуживание и ремонт двигателей, систем и агрегатов автомобилей являются демонстрационный экзамен и защита дипломного проекта (работы).

Целью ГИА является установление соответствия результатов освоения обучающи-

мися СПО требованиям, установленным ФГОС СПО.

Демонстрационный экзамен направлен на определение уровня освоения выпускником материала, предусмотренного образовательной программой, и степени сформированности профессиональных умений и навыков путем проведения независимой экспертной оценки выполненных выпускником практических заданий в условиях реальных или смоделированных производственных процессов.

В Котласском филиале проводится демонстрационный экзамен базового уровня на основе требований к результатам освоения образовательных программ среднего профессионального образования, установленных ФГОС СПО.

Дипломный проект (работа) направлен на систематизацию и закрепление знаний выпускника по специальности, а также определение уровня готовности выпускника к самостоятельной профессиональной деятельности. Дипломный проект (работа) предполагает самостоятельную подготовку (написание) выпускником дипломного проекта (работы), демонстрирующего уровень знаний выпускника в рамках выбранной темы, а так же сформированность его профессиональных умений и навыков.

2.2. В рамках проведения ГИА обучающийся должен показать сформированность следующих общих компетенций:

Код	Наименование общих компетенций
ОК 01	Выбирать способы решения задач профессиональной деятельности, применительно к различным контекстам
ОК 02	Осуществлять поиск, анализ и интерпретацию информации, необходимой для выполнения задач профессиональной деятельности
ОК 03	Планировать и реализовывать собственное профессиональное и личностное развитие
ОК 04	Работать в коллективе и команде, эффективно взаимодействовать с коллегами, руководством, клиентами
ОК 05	Осуществлять устную и письменную коммуникацию на государственном языке Российской Федерации с учетом особенностей социального и культурного контекста
ОК 06	Проявлять гражданско-патриотическую позицию, демонстрировать осознанное поведение на основе традиционных общечеловеческих ценностей, применять стандарты антикоррупционного поведения
ОК 07	Содействовать сохранению окружающей среды, ресурсосбережению, эффективно действовать в чрезвычайных ситуациях
ОК 08	Использовать средства физической культуры для сохранения и укрепления здоровья в процессе профессиональной деятельности и поддержания необходимого уровня физической подготовленности
ОК 09	Использовать информационные технологии в профессиональной деятельности
ОК 10	Пользоваться профессиональной документацией на государственном и иностранном языках
ОК 11	Использовать знания по финансовой грамотности, планировать предпринимательскую деятельность в профессиональной сфере

2.3. Обучающийся, освоивший образовательную программу должен быть готов к выполнению следующих видов деятельности:

Код	Наименование видов деятельности и профессиональных компетенций
ВПД	Техническое обслуживание и ремонт автомобильных двигателей
ПК 1.1	Осуществлять диагностику систем, узлов и механизмов автомобильных двигателей
ПК 1.2	Осуществлять техническое обслуживание автомобильных двигателей согласно технологической документации
ПК 1.3	Проводить ремонт различных типов двигателей в соответствии с технологической документацией
ВПД	Техническое обслуживание и ремонт электрооборудования и электронных систем автомобилей
ПК 2.1	Осуществлять диагностику электрооборудования и электронных систем автомобилей
ПК 2.2	Осуществлять техническое обслуживание электрооборудования и электронных систем автомобилей согласно технологической документации
ПК 2.3	Проводить ремонт электрооборудования и электронных систем автомобилей в соответствии с технологической документацией
ВПД	Техническое обслуживание и ремонт шасси автомобилей
ПК 3.1	Осуществлять диагностику трансмиссии, ходовой части и органов управления автомобилей
ПК 3.2	Осуществлять техническое обслуживание трансмиссии, ходовой части и органов управления автомобилей согласно технологической документации
ПК 3.3	Проводить ремонт трансмиссии, ходовой части и органов управления автомобилей в соответствии с технологической документацией
ВПД	Проведение кузовного ремонта
ПК 4.1	Выявлять дефекты автомобильных кузовов
ПК 4.2	Проводить ремонт повреждений автомобильных кузовов
ПК 4.3	Проводить окраску автомобильных кузовов
ВПД	Организация процесса по техническому обслуживанию и ремонту автомобиля
ПК 5.1	Планировать деятельность подразделения по техническому обслуживанию и ремонту систем, узлов и двигателей автомобиля
ПК 5.2	Организовывать материально-техническое обеспечение процесса по техническому обслуживанию и ремонту автотранспортных средств
ПК 5.3	Осуществлять организацию и контроль деятельности персонала подразделения по техническому обслуживанию и ремонту автотранспортных средств
ПК 5.4	Разрабатывать предложения по совершенствованию деятельности подразделения, техническому обслуживанию и ремонту автотранспортных средств
ВПД	Организация процесса модернизации и модификации автотранспортных средств
ПК 6.1	Определять необходимость модернизации автотранспортных средств
ПК 6.2	Планировать взаимозаменяемость узлов и агрегатов автотранспортного средства и повышение их эксплуатационных свойств
ПК 6.3	Владеть методикой тюнинга автомобиля
ПК 6.4	Определять остаточный ресурс производственного оборудования

3. Объём времени на подготовку и проведения ГИА, сроки проведения ГИА

3.1. Объём времени на подготовку и проведение ГИА в соответствии с ФГОС СПО по специальности 23.02.07 Техническое обслуживание и ремонт двигателей, систем и агрегатов автомобилей составляет 6 недель.

3.2. Сроки проведения ГИА с 18.05.2026 по 27.06.2026 в соответствии с календарным учебным графиком на 2025/2026 учебный год.

4. Порядок подготовки и проведения ГИА

4.1. Порядок подготовки и проведения ГИА установлен Положением о ГИА по образовательным программам среднего профессионального образования, утвержденным приказом ректора ФГБОУ ВО «ГУМРФ имени адмирала С.О. Макарова».

Подготовка к демонстрационному экзамену проводится на основании Единых оценочных материалов демонстрационного экзамена КОД 23.02.07-1-2026, утвержденных приказом ФГБОУ ДПО ИРПО от 29.09.2025 № 01-09-538/2025 (Приложение 2). Уровень демонстрационного экзамена – базовый.

Перечень тем для подготовки дипломных проектов (работ) разрабатываются преподавателями цикловой комиссии специальности 23.02.07 Техническое обслуживание и ремонт двигателей, систем и агрегатов автомобилей (Приложение 1).

Обучающиеся должны быть ознакомлены с Едиными оценочными материалами демонстрационного экзамена и с перечнем тем для подготовки дипломных проектов (работ) по специальности 23.02.07 Техническое обслуживание и ремонт двигателей, систем и агрегатов автомобилей, и критериями оценок не позднее, чем за шесть месяцев до начала ГИА.

4.2. В период подготовки к проведению ГИА с обучающимися проводятся консультации. Расписание консультаций утверждает директор Котласского филиала и доводится до сведения обучающихся не позднее, чем за две недели до начала подготовки и проведения ГИА.

4.3. Допуск обучающихся к ГИА осуществляется на основании приказа ректора.

К ГИА допускаются обучающиеся, не имеющие академической задолженности и в полном объеме выполнившие учебный план или индивидуальный учебный план.

Обучающиеся, успешно сдавшие демонстрационный экзамен, допускаются до защиты дипломного проекта (работы).

4.4. На заседание государственной экзаменационной комиссии представляются следующие документы:

- программа ГИА;
- приказ ректора ФГБОУ ВО «ГУМРФ имени адмирала С.О. Макарова» о допуске обучающихся к ГИА;
- сводная ведомость результатов освоения обучающимися ППССЗ;
- список допущенных к ГИА обучающихся, на конкретную дату проведения ГИА в составе экзаменационных групп;
- зачётные книжки допущенных к ГИА обучающихся в составе экзаменационных групп;
- книга протоколов заседаний ГЭК.

4.5. Демонстрационный экзамен по специальности 23.02.07 Техническое обслуживание и ремонт двигателей, систем и агрегатов автомобилей проводится в центре проведения демонстрационного экзамена, представляющем собой площадку, оборудованную и оснащенную в соответствии с комплектом оценочной документации.

Центр проведения демонстрационного экзамена располагается на территории Государственного бюджетного профессионального образовательного учреждения Архангельской области «Шипицынский агропромышленный техникум».

Выпускники проходят демонстрационный экзамен в центре проведения экзамена в составе экзаменационных групп.

Результаты проведения демонстрационного экзамена оформляются протоколом государственной экзаменационной комиссии, в котором указывается набранное количество баллов и соответствующая этим баллам оценка.

Процедура защиты дипломных проектов (работ) по специальности 23.02.07 Техническое обслуживание и ремонт двигателей, систем и агрегатов автомобилей проводится на открытом заседании ГЭК с участием не менее двух третей ее состава и направлена на контроль уровня теоретических знаний и практических умений по совокупности профессиональных модулей и контроль уровня профессиональных действий при решении профессиональных задач.

Проведение процедуры защиты дипломных проектов (работ) осуществляется в учебных аудиториях, предназначенных для проведения ГИА.

Ответ экзаменуемого не прерывается, дополнительные вопросы члены ГЭК могут задать после окончания доклада по теме дипломного проекта (работы).

По результатам ответов формируется протокол государственной экзаменационной комиссии, в котором указывается оценка.

Во время проведения государственной итоговой аттестации обучающимся запрещается пользоваться и иметь при себе средства связи, носители информации, средства ее передачи и хранения, взаимодействовать с другими обучающимися. Разрешается общаться только с представителями государственной экзаменационной комиссии.

5. Критерии оценки результатов ГИА

Результаты проведения ГИА оцениваются с проставлением одной из оценок: «отлично», «хорошо», «удовлетворительно», «неудовлетворительно» и объявляются в тот же день после оформления в установленном порядке протоколов заседаний ГЭК. В государственный диплом о среднем профессиональном образовании базового уровня оценки вносятся отдельно за каждый этап проведения ГИА. Общий результат ГИА не отражается.

1. Критерии оценивания результатов демонстрационного экзамена

По результатам демонстрационного экзамена обучающийся может набрать максимальное количество баллов – 50. Распределение баллов по критериям оценивания для демонстрационного экзамена профильного уровня отражено в Единых оценочных материалах демонстрационного экзамена (Приложение 2).

Перевод набранных на демонстрационном экзамене баллов в оценки производится согласно Методических рекомендаций по переводу результатов демонстрационного экзамена в пятибалльную оценку (Письмо Министерства просвещения Российской Федерации от 23.09.2025 № 05-2658):

Баллы	%	Оценка
45 – 50	90,00 – 100	5 (отлично)
32,5 – 44,9	65,00 – 89,99	4 (хорошо)
25 – 32,4	50,00 – 64,99	3 (удовлетворительно)
0 – 24,9	0,00 – 49,99	2 (неудовлетворительно)

2. Критерии оценивания результатов защиты дипломных проектов (работ)

Критерии оценки включают полноту и корректность ответов, логичность и последовательность изложения, умение применять знания на практике.

Оценка «**отлично**» ставится, если обучающийся:

- продемонстрировал высокий уровень владения общими и профессиональными компетенциями, соответствующему виду деятельности;
- правильно решает профессиональную задачу;
- не испытывал затруднений при ответах на дополнительные вопросы.

Оценка «**хорошо**» ставится, если обучающийся:

- показал достаточный уровень владения общими и профессиональными компе-

тенциями;

- показал способность в целом применять теоретические знания при выполнении конкретного практического задания сферы профессиональной деятельности с допущением незначительных неточностей, не влияющих на результат выполнения задания;

- испытывал незначительные затруднения при ответах на дополнительные вопросы.

Оценка **«удовлетворительно»** ставится, если обучающийся:

- продемонстрировал минимально допустимый уровень освоения теоретических знаний и владения общими и профессиональными компетенциями;

- испытывал затруднения при выполнении практического задания;

- испытывал затруднения при ответах на дополнительные вопросы.

Оценка **«неудовлетворительно»** ставится, если обучающийся:

- не продемонстрировал необходимый уровень освоения общих и профессиональных компетенций;

- допустил принципиальные ошибки, влияющие на результат выполнения задания;

- испытывал значительные затруднения при ответах на дополнительные вопросы.

**Перечень тем для подготовки (написания) дипломных проектов (работ)
по специальности 23.02.07 Техническое обслуживание и ремонт двигателей, систем и агрегатов автомобилей:**

1. Проектирование участка по ремонту коленчатых валов двигателей легковых автомобилей
2. Проектирование участка по ремонту коленчатых валов двигателей грузовых автомобилей
3. Реконструкция участка по ремонту коленчатых валов двигателей легковых автомобилей
4. Реконструкция участка по ремонту коленчатых валов двигателей грузовых автомобилей
5. Проектирование участка по сервису топливной аппаратуры дизельных двигателей
6. Реконструкция участка по сервису топливной аппаратуры дизельных двигателей
7. Проектирование участка по сервису топливной аппаратуры бензиновых двигателей с впрыском топлива
8. Реконструкция участка по сервису топливной аппаратуры бензиновых двигателей с впрыском топлива
9. Проектирование участка по сервису газобаллонных автомобилей, работающих на сжиженном газе
10. Реконструкция участка по сервису газобаллонных автомобилей, работающих на сжиженном газе
11. Проектирование электроаккумуляторного участка для легковых автомобилей
12. Реконструкция электроаккумуляторного участка для легковых автомобилей
13. Проектирование электроаккумуляторного участка для грузовых автомобилей
14. Реконструкция электроаккумуляторного участка для грузовых автомобилей
15. Проектирование электроаккумуляторного участка для автобусов
16. Реконструкция электроаккумуляторного участка для автобусов
17. Проектирование участка по обслуживанию и ремонту автоматических коробок перемены передач легковых автомобилей
18. Реконструкция участка по обслуживанию и ремонту автоматических коробок перемены передач легковых автомобилей
19. Проектирование участка по ремонту подвесок легковых автомобилей
20. Реконструкция участка по ремонту подвесок легковых автомобилей
21. Проектирование участка по ремонту подвесок в автотранспортной организации, имеющей разнотипный подвижной состав
22. Реконструкция участка по ремонту подвесок в автотранспортной организации, имеющей разнотипный подвижной состав
23. Проектирование агрегатного участка для легковых автомобилей
24. Реконструкция агрегатного участка для легковых автомобилей
25. Проектирование агрегатного участка для грузовых автомобилей
26. Реконструкция агрегатного участка для грузовых автомобилей
27. Проектирование агрегатного участка для автобусов
28. Реконструкция агрегатного участка для автобусов
29. Проектирование агрегатного участка в автотранспортной организации, имеющей разнотипный подвижной состав
30. Реконструкция агрегатного участка в автотранспортной организации, имеющей разнотипный подвижной состав
31. Проектирование моторного участка для легковых автомобилей

32. Реконструкция моторного участка для легковых автомобилей
33. Проектирование моторного участка для грузовых автомобилей
34. Реконструкция моторного участка для грузовых автомобилей
35. Проектирование моторного участка для автобусов
36. Реконструкция моторного участка для автобусов
37. Проектирование сварочного поста для легковых автомобилей
38. Реконструкция сварочного поста для легковых автомобилей
39. Проектирование сварочного поста для грузовых автомобилей
40. Реконструкция сварочного поста для грузовых автомобилей
41. Проектирование сварочного поста для автобусов
42. Реконструкция сварочного поста для автобусов
43. Проектирование сварочного поста в автотранспортной организации, имеющей разнотипный подвижной состав
44. Реконструкция сварочного поста в автотранспортной организации, имеющей разнотипный подвижной состав
45. Проектирование зоны (поста) ежедневного обслуживания для легковых автомобилей
46. Реконструкция зоны (поста) ежедневного обслуживания для легковых автомобилей
47. Проектирование зоны (поста) ежедневного обслуживания для грузовых автомобилей
48. Реконструкция зоны (поста) ежедневного обслуживания для грузовых автомобилей
49. Проектирование зоны (поста) ежедневного обслуживания для автобусов
50. Реконструкция зоны (поста) ежедневного обслуживания для автобусов
51. Проектирование зоны (поста) ежедневного обслуживания в автотранспортной организации, имеющей разнотипный подвижной состав
52. Реконструкция зоны (поста) ежедневного обслуживания в автотранспортной организации, имеющей разнотипный подвижной состав
53. Проектирование зоны ТО-1 для легковых автомобилей
54. Реконструкция зоны ТО-1 для легковых автомобилей
55. Проектирование зоны ТО-1 для грузовых автомобилей
56. Реконструкция зоны ТО-1 для грузовых автомобилей
57. Проектирование зоны ТО-1 для автобусов
58. Реконструкция зоны ТО-1 для автобусов
59. Проектирование зоны ТО-1 в автотранспортной организации, имеющей разнотипный подвижной состав
60. Реконструкция зоны ТО-1 в автотранспортной организации, имеющей разнотипный подвижной состав
61. Проектирование зоны ТО-2 для легковых автомобилей
62. Реконструкция зоны ТО-2 для легковых автомобилей
63. Проектирование зоны ТО-2 для грузовых автомобилей
64. Реконструкция зоны ТО-2 для грузовых автомобилей
65. Проектирование зоны ТО-2 для автобусов
66. Реконструкция зоны ТО-2 для автобусов
67. Проектирование зоны ТО-2 в автотранспортной организации, имеющей разнотипный подвижной состав
68. Реконструкция зоны ТО-2 в автотранспортной организации, имеющей разнотипный подвижной состав
69. Проектирование зоны текущего ремонта для легковых автомобилей
70. Реконструкция зоны текущего ремонта для легковых автомобилей
71. Проектирование зоны текущего ремонта для грузовых автомобилей

72. Реконструкция зоны текущего ремонта для грузовых автомобилей
73. Проектирование зоны текущего ремонта для автобусов
74. Реконструкция зоны текущего ремонта для автобусов
75. Проектирование зоны текущего ремонта в автотранспортной организации, имеющей разнотипный подвижной состав
76. Реконструкция зоны текущего ремонта в автотранспортной организации, имеющей разнотипный подвижной состав
77. Проектирование участка для проведения обкатки двигателей легковых автомобилей
78. Проектирование участка для проведения обкатки двигателей грузовых автомобилей и автобусов
79. Проектирование отделения шиномонтажа и вулканизации
80. Реконструкция отделения шиномонтажа и вулканизации
81. Проектирование слесарно-механического участка
82. Реконструкция слесарно-механического участка
83. Проектирование медницкого участка для грузовых автомобилей
84. Реконструкция медницкого участка для грузовых автомобилей
85. Проектирование медницкого участка для автобусов
86. Реконструкция медницкого участка для автобусов
87. Проектирование медницкого участка в автотранспортной организации, имеющей разнотипный подвижной состав
88. Реконструкция медницкого участка в автотранспортной организации, имеющей разнотипный подвижной состав
89. Проектирование кузнечно-рессорного участка для грузовых автомобилей
90. Реконструкция кузнечно-рессорного участка для грузовых автомобилей
91. Проектирование кузнечно-рессорного участка для автобусов
92. Реконструкция кузнечно-рессорного участка для автобусов
93. Проектирование кузнечно-рессорного участка в автотранспортной организации, имеющей разнотипный подвижной состав
94. Реконструкция кузнечно-рессорного участка в автотранспортной организации, имеющей разнотипный подвижной состав
95. Проектирование окрасочного участка
96. Реконструкция окрасочного участка
97. Проектирование кузовного участка
98. Реконструкция кузовного участка
99. Оперативное управление работой автомобильного транспорта при помощи навигационно-информационных систем мониторинга и управления перевозками
100. Диспетчерское руководство работой грузового подвижного состава
101. Диспетчерское руководство работой автобусов
102. Проектирование поста уборочно-моечных работ для легковых автомобилей
103. Реконструкция поста уборочно-моечных работ для легковых автомобилей
104. Проектирование поста уборочно-моечных работ для грузовых автомобилей
105. Реконструкция поста уборочно-моечных работ для грузовых автомобилей
106. Проектирование поста уборочно-моечных работ для автобусов
107. Реконструкция поста уборочно-моечных работ для автобусов
108. Проектирование поста уборочно-моечных работ в автотранспортной организации, имеющей разнотипный подвижной состав
109. Реконструкция поста уборочно-моечных работ в автотранспортной организации, имеющей разнотипный подвижной состав
110. Проектирование поста Д-2 для легковых автомобилей
111. Реконструкция поста Д-2 для легковых автомобилей
112. Проектирование поста Д-2 для грузовых автомобилей

113. Реконструкция поста Д-2 для грузовых автомобилей
114. Проектирование поста Д-2 для автобусов
115. Реконструкция поста Д-2 для автобусов
116. Проектирование поста Д-2 в автотранспортной организации, имеющей разнотипный подвижной состав
117. Реконструкция поста Д-2 в автотранспортной организации, имеющей разнотипный подвижной состав
118. Проектирование участка по форсированию двигателей внутреннего сгорания в условиях организации, как отдельный вид предоставляемых услуг
119. Проектирование мобильного автосервиса по принципу «помощь на дороге»
120. Реконструкция зоны технического обслуживания и текущего ремонта в условиях организации
121. Проектирование участка по обслуживанию, ремонту и доработке внешних световых приборов легковых автомобилей
122. Анализ эффективности использования основных средств в автотранспортной организации Анализ системы охраны труда в автотранспортной организации
123. Анализ и совершенствование системы охраны труда в автосервисной организации

ФЕДЕРАЛЬНОЕ ГОСУДАРСТВЕННОЕ БЮДЖЕТНОЕ ОБРАЗОВАТЕЛЬНОЕ УЧРЕЖДЕНИЕ
ДОПОЛНИТЕЛЬНОГО ПРОФЕССИОНАЛЬНОГО ОБРАЗОВАНИЯ
«ИНСТИТУТ РАЗВИТИЯ ПРОФЕССИОНАЛЬНОГО ОБРАЗОВАНИЯ»
(ФГБОУ ДПО ИРПО)



УТВЕРЖДЕНЫ
приказом ФГБОУ ДПО ИРПО
от 29.09.2025 № 01-09-538/2025

ЕДИНЫЕ ОЦЕНОЧНЫЕ МАТЕРИАЛЫ ДЕМОНСТРАЦИОННОГО ЭКЗАМЕНА

Том 1

(Комплект оценочной документации)

Код и наименование профессии (специальности) среднего профессионального образования	23.02.07 Техническое обслуживание и ремонт двигателей, систем и агрегатов автомобилей
Наименование квалификации (наименование направленности)	Специалист
Федеральный государственный образовательный стандарт среднего профессионального образования по профессии (специальности) среднего профессионального образования (ФГОС СПО):	ФГОС СПО по специальности 23.02.07 Техническое обслуживание и ремонт двигателей, систем и агрегатов автомобилей, утвержденный приказом Минобрнауки России от 09.12.2016 № 1568
Виды аттестации:	Государственная итоговая аттестация Промежуточная аттестация
Уровни демонстрационного экзамена:	Базовый Профильный
Шифр комплекта оценочной документации:	КОД 23.02.07-1-2026

1. СПИСОК ИСПОЛЬЗУЕМЫХ СОКРАЩЕНИЙ

ГИА	- государственная итоговая аттестация
ДЭ	- демонстрационный экзамен
ДЭ БУ	- демонстрационный экзамен базового уровня
ДЭ ПУ	- демонстрационный экзамен профильного уровня
КОД	- комплект оценочной документации
ОК	- общая компетенция
ОМ	- единый оценочный материал
ПА	- промежуточная аттестация
ПК	- профессиональная компетенция
СПО	- среднее профессиональное образование
ФГОС СПО	- федеральный государственный образовательный стандарт среднего профессионального образования, на основе которого разработан комплект оценочной документации
ЦПДЭ	- центр проведения демонстрационного экзамена

2. СТРУКТУРА КОД

Структура КОД включает:

1. комплекс требований для проведения демонстрационного экзамена;
2. перечень оборудования и оснащения, расходных материалов, средств обучения и воспитания;
3. примерный план застройки площадки ДЭ;
4. требования к составу экспертных групп;
5. инструкции по технике безопасности;
6. образец задания.

3. КОД

3.1 Комплекс требований для проведения ДЭ

Применимость КОД. Настоящий КОД предназначен для организации и проведения ДЭ (уровней ДЭ) в рамках видов аттестаций по образовательным программам СПО, указанным в таблице № 1.

Таблица № 1

Вид аттестации	Уровень ДЭ
ПА	-
ГИА	Базовый уровень
	Профильный уровень

КОД в части ПА, ГИА (ДЭ БУ) разработан на основе требований к результатам освоения образовательной программы СПО, установленных в соответствии с ФГОС СПО.

КОД в части ГИА (ДЭ ПУ) разработан на основе требований к результатам освоения образовательной программы СПО, установленных в соответствии с ФГОС СПО, включая квалификационные требования, заявленные организациями, работодателями, заинтересованными в подготовке кадров соответствующей квалификации.

КОД в части ГИА (ДЭ ПУ) включает составные части - инвариантную часть (обязательную часть, установленную настоящим КОД) и вариативную часть (необязательную), содержание которой определяет образовательная организация самостоятельно на основе содержания реализуемой основной образовательной программы СПО, включая квалификационные требования, заявленные организациями, работодателями, заинтересованными в подготовке кадров соответствующей квалификации, в том числе являющимися стороной договора о сетевой форме реализации образовательных программ и (или) договора о практической подготовке обучающихся.

Общие организационные требования:

1. ДЭ направлен на определение уровня освоения выпускником материала, предусмотренного образовательной программой, и степени сформированности профессиональных умений и навыков путем проведения независимой экспертной оценки выполненных выпускником практических заданий в условиях реальных или смоделированных производственных процессов.
2. ДЭ в рамках ГИА проводится с использованием КОД, включенных образовательными организациями в программу ГИА.
3. Задания ДЭ доводятся до главного эксперта в день, предшествующий дню начала ДЭ.
4. Образовательная организация обеспечивает необходимые технические условия для обеспечения заданиями во время ДЭ обучающихся, членов ГЭК, членов экспертной группы.
5. ДЭ проводится в ЦПДЭ, представляющем собой площадку, оборудованную и оснащенную в соответствии с КОД.
6. ЦПДЭ может располагаться на территории образовательной организации, а при сетевой форме реализации образовательных программ — также на территории иной организации, обладающей необходимыми ресурсами для организации ЦПДЭ.
7. Обучающиеся проходят ДЭ в ЦПДЭ в составе экзаменационных групп.
8. Образовательная организация знакомит с планом проведения ДЭ обучающихся, сдающих ДЭ, и лиц, обеспечивающих проведение ДЭ, в срок не позднее чем за 5 рабочих дней до даты проведения экзамена.
9. Количество, общая площадь и состояние помещений, предоставляемых для проведения ДЭ, должны обеспечивать проведение ДЭ в соответствии с КОД.
10. Не позднее чем за один рабочий день до даты проведения ДЭ главным экспертом проводится проверка готовности ЦПДЭ в присутствии

членов экспертной группы, обучающихся, а также технического эксперта, назначаемого организацией, на территории которой расположен ЦПДЭ, ответственного за соблюдение установленных норм и правил охраны труда и техники безопасности.

11. Главным экспертом осуществляется осмотр ЦПДЭ, распределение обязанностей между членами экспертной группы по оценке выполнения заданий ДЭ, а также распределение рабочих мест между обучающимися с использованием способа случайной выборки. Результаты распределения обязанностей между членами экспертной группы и распределения рабочих мест между обучающимися фиксируются главным экспертом в соответствующих протоколах.

12. Обучающиеся знакомятся со своими рабочими местами, под руководством главного эксперта также повторно знакомятся с планом проведения ДЭ, условиями оказания первичной медицинской помощи в ЦПДЭ. Факт ознакомления отражается главным экспертом в протоколе распределения рабочих мест.

13. Допуск обучающихся в ЦПДЭ осуществляется главным экспертом на основании документов, удостоверяющих личность.

14. Образовательная организация обязана не позднее чем за один рабочий день до дня проведения ДЭ уведомить главного эксперта об участии в проведении ДЭ тьютора (ассистента).

15. Для выполнения заданий данного комплекта оценочной документации не предусматривается наличие (присутствие) добровольцев (волонтеров).

Требование к продолжительности ДЭ. Продолжительность ДЭ зависит от вида аттестации, уровня ДЭ (таблица № 2).

Таблица № 2

Вид аттестации	Уровень ДЭ	Составная часть КОД (инвариантная/вариативная)	Продолжительность ДЭ¹
ПА	-	Инвариантная часть	1 ч. 10 мин.
ГИА	базовый	Инвариантная часть	2 ч. 20 мин.
ГИА	профильный	Инвариантная часть	3 ч. 30 мин.
ГИА	профильный	Совокупность инвариантной и вариативной частей	не более 5 ч. 00 мин.

¹ Максимальная продолжительность демонстрационного экзамена.

Требования к содержанию КОД. Единое базовое ядро содержания КОД (таблица № 3) сформировано на основе вида деятельности (вида профессиональной деятельности) в соответствии с ФГОС СПО и является общей содержательной основой заданий ДЭ вне зависимости от вида аттестации и уровня ДЭ.

Таблица № 3

ЕДИНОЕ БАЗОВОЕ ЯДРО СОДЕРЖАНИЯ КОД²		
Вид деятельности/ Вид профессиональной деятельности	Перечень оцениваемых ОК/ПК	Перечень оцениваемых умений, навыков (практического опыта)
Техническое обслуживание и ремонт электрооборудования и электронных систем автомобилей	ПК. Осуществлять диагностику электрооборудования и электронных систем автомобилей	Навык: проведение технического контроля и диагностики электрооборудования и электронных систем автомобилей
	ПК. Проводить ремонт электрооборудования и электронных систем автомобилей в соответствии с технологической документацией	Навык: осуществление технического обслуживания и ремонта автомобилей и автомобильных двигателей Умение: осуществление самостоятельного поиска необходимой информации для решения профессиональных задач
	ОК. Пользоваться профессиональной документацией на государственном и иностранном языках	Умение: обосновывать и объяснять свои действия (текущие и планируемые)

² Единое базовое ядро содержания КОД – общая (сквозная) часть единого КОД, относящаяся ко всем видам аттестации (ГИА, ПА) вне зависимости от уровня ДЭ.

Содержательная структура КОД представлена в таблице № 4.

Таблица № 4

Вид деятельности / Вид профессиональной деятельности	Перечень оцениваемых ОК, ПК	Перечень оцениваемых умений, навыков (практического опыта)	ПА ³	ГИА ДЭ БУ	ГИА ДЭ ПУ	№ Модуля ⁴
Инвариантная часть КОД						
Техническое обслуживание и ремонт электрооборудования и электронных систем автомобилей	ПК. Осуществлять диагностику электрооборудования и электронных систем автомобилей	Навык: проведение технического контроля и диагностики электрооборудования и электронных систем автомобилей	■	■	■	1
	ПК. Проводить ремонт электрооборудования и электронных систем автомобилей в соответствии с технологической документацией	Навык: осуществление технического обслуживания и ремонта автомобилей и автомобильных двигателей	■	■	■	1
		Умение: осуществление самостоятельного поиска необходимой информации для решения профессиональных задач	■	■	■	1
	ОК. Пользоваться профессиональной документацией на государственном и иностранном языках	Умение: обосновывать и объяснять свои действия (текущие и планируемые)	■	■	■	1
Техническое обслуживание и ремонт автомобильных двигателей	ПК. Осуществлять диагностику систем, узлов и	Навык: проведение технического контроля и диагностики автомобильных двигателей		■	■	2

³ Содержание КОД в части ПА равно содержанию единого базового ядра содержания КОД.

⁴ Наименование выполняемой задачи и № Модуля определены перечнем модулей в зависимости от вида аттестации и уровня ДЭ.

	механизмов автомобильных двигателей	Умение: осуществление самостоятельного поиска необходимой информации для решения профессиональных	■	■	2
	ПК. Проводить ремонт различных типов двигателей в соответствии с технологической документацией	Навык: осуществление технического обслуживания и ремонта автомобильных двигателей	■	■	2
		Навык: разборка и сборка автомобильных двигателей	■	■	2
Техническое обслуживание и ремонт шасси автомобилей	ПК. Осуществлять диагностику трансмиссии, ходовой части и органов управления автомобилей	Навык: проведение технического контроля и диагностики агрегатов и узлов автомобилей		■	3
	ПК. Проводить ремонт трансмиссии, ходовой части и органов управления автомобилей в соответствии с технологической документацией	Навык: осуществление технического обслуживания и ремонта элементов трансмиссии, ходовой части и органов управления автотранспортных средств		■	3
		Умение: выбор методов и технологий технического обслуживания и ремонта шасси автомобилей		■	3
Вариативная часть КОД					
<p>Вариативная часть КОД формируется образовательными организациями на основе реализуемой основной профессиональной образовательной программы СПО и с учетом квалификационных требований, заявленных конкретными организациями, работодателями, заинтересованными в подготовке кадров соответствующей квалификации, в том числе являющимися стороной договора о сетевой форме реализации образовательных программ и (или) договора о практической подготовке обучающихся.</p> <p>Рекомендации по формированию вариативной части КОД, вариативной части задания и критериев оценивания для ДЭ ПУ представлены в приложении 1 к настоящему Тому 1 ОМ</p>				■	Образовательная организация при необходимости самостоятельно формирует содержание вариативной части КОД

Перечень модулей в зависимости от вида аттестации и уровня ДЭ				
№ Модуля	Наименование выполняемой задачи	ПА	ГИА ДЭ БУ	ГИА ДЭ ПУ
Модуль 1	Обслуживание и ремонт электрооборудования и /или электронных систем автомобиля	■	■	■
Модуль 2	Выполнение работ по двигателю		■	■
Модуль 3	Выполнение работ по шасси автомобиля			■

Требования к оцениванию. Распределение значений максимальных баллов (таблица № 5) зависит от вида аттестации, уровня ДЭ, составной части КОД.

Таблица № 5

Вид аттестации	Уровень ДЭ	Составная часть КОД (инвариантная/вариативная часть)	Максимальный балл
ПА	ДЭ	Инвариантная часть	25 из 25
ГИА	ДЭ БУ		50 из 50
	ДЭ ПУ		75 из 75
ГИА	ДЭ ПУ	Вариативная часть	25 из 25
ГИА	ДЭ ПУ	Совокупность инвариантной и вариативной частей	100 из 100

Распределение баллов по критериям оценивания для ДЭ в рамках ПА представлено в таблице № 6.

Таблица № 6

№ п/п	Вид деятельности /Вид профессиональной деятельности	Критерий оценивания ⁵	Баллы
1	Техническое обслуживание и ремонт электрооборудования и электронных систем автомобилей	Осуществление диагностики электрооборудования и электронных систем автомобилей	7,00
		Проведение ремонта электрооборудования и электронных систем автомобилей в соответствии с технологической документацией	11,00
		Использование профессиональной документации на государственном и иностранном языках	7,00
ИТОГО			25,00

Распределение баллов по критериям оценивания для ДЭ БУ в рамках ГИА представлено в таблице № 7.

⁵ Формулировка критерия оценивания совпадает с наименованием ПК, ОК и начинается с отглагольного существительного.

Таблица № 7

№ п/п	Вид деятельности /Вид профессиональной деятельности	Критерий оценивания ⁶	Баллы
1	Техническое обслуживание и ремонт электрооборудования и электронных систем автомобилей	Осуществление диагностики электрооборудования и электронных систем автомобилей	7,00
		Проведение ремонта электрооборудования и электронных систем автомобилей в соответствии с технологической документацией	11,00
		Использование профессиональной документации на государственном и иностранном языках	7,00
2	Техническое обслуживание и ремонт автомобильных двигателей	Осуществление диагностики систем, узлов и механизмов автомобильных двигателей	17,00
		Проведение ремонта различных типов двигателей в соответствии с технологической документацией	8,00
ИТОГО			50,00

Распределение баллов по критериям оценивания для ДЭ ПУ (инвариантная часть КОД) в рамках ГИА представлено в таблице № 8.

Таблица № 8

№ п/п	Вид деятельности /Вид профессиональной деятельности	Критерий оценивания ⁷	Баллы
1	Техническое обслуживание и ремонт электрооборудования и электронных систем автомобилей	Осуществление диагностики электрооборудования и электронных систем автомобилей	7,00
		Проведение ремонта электрооборудования и электронных систем автомобилей в соответствии с технологической документацией	11,00
		Использование профессиональной документации на государственном и иностранном языках	7,00

⁶ Формулировка критерия оценивания совпадает с наименованием ПК, ОК и начинается с отглагольного существительного.

⁷ Формулировка критерия оценивания совпадает с наименованием ПК, ОК и начинается с отглагольного существительного.

2	Техническое обслуживание и ремонт автомобильных двигателей	Осуществление диагностики систем, узлов и механизмов автомобильных двигателей	17,00
		Проведение ремонта различных типов двигателей в соответствии с технологической документацией	8,00
3	Техническое обслуживание и ремонт шасси автомобилей	Осуществление диагностики трансмиссии, ходовой части и органов управления автомобилей	11,00
		Проведение ремонта трансмиссии, ходовой части и органов управления автомобилей в соответствии с технологической документацией	14,00
ИТОГО			75,00

Распределение баллов по критериям оценивания для ДЭ ПУ (инвариантная и вариативная части КОД) в рамках ГИА представлено в таблице № 9.

Таблица № 9

№ п/п	Вид деятельности /Вид профессиональной деятельности	Критерий оценивания ⁸	Баллы
1	Техническое обслуживание и ремонт электрооборудования и электронных систем автомобилей	Осуществление диагностики электрооборудования и электронных систем автомобилей	7,00
		Проведение ремонта электрооборудования и электронных систем автомобилей в соответствии с технологической документацией	11,00
		Использование профессиональной документации на государственном и иностранном языках	7,00
2	Техническое обслуживание и ремонт автомобильных двигателей	Осуществление диагностики систем, узлов и механизмов автомобильных двигателей	17,00
		Проведение ремонта различных типов двигателей в соответствии с технологической документацией	8,00
3	Техническое обслуживание и ремонт шасси автомобилей	Осуществление диагностики трансмиссии, ходовой части и органов управления автомобилей	11,00

⁸ Формулировка критерия оценивания совпадает с наименованием ПК, ОК и начинается с отглагольного существительного.

		Проведение ремонта трансмиссии, ходовой части и органов управления автомобилей в соответствии с технологической документацией	14,00
ИТОГО (инвариантная часть)			75,00
ВСЕГО (вариативная часть)⁹			25,00
ИТОГО (совокупность инвариантной и вариативной частей)			100,00

⁹ Критерии оценивания вариативной части КОД разрабатываются образовательной организацией самостоятельно с учетом квалификационных требований, заявленных организациями, работодателями, заинтересованными в подготовке кадров соответствующей квалификации, в том числе являющимися стороной договора о сетевой форме реализации образовательных программ и (или) договора о практической подготовке обучающихся.

3.2 Перечень оборудования и оснащения, расходных материалов, средств обучения и воспитания

Перечень оборудования и оснащения, расходных материалов, средств обучения и воспитания в зависимости от вида аттестации, уровня ДЭ представлен в таблице № 10.

Перечень оборудования и оснащения, расходных материалов, средств обучения и воспитания может быть дополнен образовательной организацией с целью создания необходимых условий для участия в ДЭ обучающихся из числа лиц с ограниченными возможностями здоровья и обучающихся из числа детей-инвалидов и инвалидов.

Таблица № 10

1. Зоны площадки								
Наименование зоны площадки					Код зоны площадки			
Рабочее место участника					А			
Общая зона					Б			
Рабочее место экспертов / Главного эксперта					В			
2. Инфраструктура рабочего места участника ДЭ								
№	Наименование	Минимальные (рамочные) технические характеристики	ОКПД-2	Расчет кол-ва (На 1 раб. место/На 1 участника)	Количество			Единица измерения
					ПА	ГИА ДЭ БУ	ГИА ДЭ ПУ	
Перечень оборудования								
1.	Стол	Технические характеристики на усмотрение образовательной организации	31.01	На 1 раб. место	1	2	3	шт
2.	Стул	Технические характеристики на усмотрение образовательной организации	31.01	На 1 раб. место	1	2	3	шт

3.	Персональный компьютер в сборе / ноутбук / моноблок	Технические характеристики на усмотрение образовательной организации	26.20.1	На 1 раб. место	1	2	3	шт
4.	Верстак	Мебель металлическая хозяйственно-бытового назначения с местом (нишами) для оборудования и инструмента.	31.09.11.19 0	На 1 раб. место	1	3	4	шт
5.	Тиски	Должны обеспечивать закрепление деталей при выполнении различного рода слесарных работ.	25.73.30.22 1	На 1 раб. место	1	2	3	шт
6.	Нагубники	Приспособление для тисков, обеспечивающие крепление детали без повреждений.	25.11.23.12 0	На 1 раб. место	1	2	3	набор
7.	Автомобиль	Моторное безрельсовое дорожное транспортное средство, приводимое в движение двигателем внутреннего сгорания.	29.10	На 1 раб. место	1	1	2	шт
8.	Накидка (крылья, бампер)	Накидка для защиты лакокрасочного покрытия автомобиля во время проведения ремонтных и диагностических работ.	22.19.73	На 1 раб. место	3	3	6	шт
9.	Зарядное устройство 12v	Электронное устройство для заряда электрических аккумуляторов энергией от внешнего источника.	27.11.50.12 0	На 1 раб. место	1	1	2	шт
10.	Тестер цифровой (мультиметр)	Прибор для измерения различных параметров постоянного или переменного тока, основными из которых являются напряжение, сила тока и сопротивление.	26.51.43	На 1 раб. место	1	1	2	шт
11.	Диагностический сканер	Прибор для компьютерной диагностики основных систем автомобиля. Необходим в случае возможности его применения на предоставленном автомобиле.	26.20.16.15 9	На 1 раб. место	1	1	1	шт
12.	Двигатель	Двигатель внутреннего сгорания, бензиновый/дизельный без навесного оборудования.	29.10.1	На 1 раб. место	-	1	1	шт

13.	Кантователь для двигателя	Стенд для сборки и разборки двигателей соответствующей массы.	28.99.39.19 0	На 1 раб. место	-	1	1	шт
14.	Тележка инструментальная	Оборудование для хранения и перемещения инструментов	28.99.39.19 0	На 1 раб. место	-	1	2	шт
15.	Маслѐнка	Специализированное приспособление, предназначенное для смазывания маслом трущиеся детали механизмов и машин, или доливки в различные узлы и агрегаты автомобилей.	25.73.30	На 1 раб. место	-	1	2	шт
16.	Подъёмник автомобильный	Устройство, предназначенное для подъёма автомобиля соответствующей массы или осмотровая канава, с возможностью вывешивания передней и/или задней части автомобиля.	28.22.13.12 0	На 1 раб. место	-	-	1	шт
17.	Стяжка пружины	Приспособление для сжатия и фиксации пружины подвески с амортизационной стойкой.	28.99.39.19 0	На 1 раб. место	-	-	1	шт
18.	Компрессор	Компрессор (пневмолиния) с пистолетом и манометром для накачки шин.	28.13.28.00 0	На 1 раб. место	-	-	1	шт
19.	Стенд для контроля и регулировки углов установки колес	Оборудование, предназначенное для регулировки и измерения углов колес автомобиля (в случае использования грузового автомобиля, возможно использование линейки для контроля схождения передних колес автомобилей).	28.99.39.19 0	На 1 раб. место	-	-	1	шт
Перечень инструментов								
1.	Набор инструментом с	Набор слесарных инструментов, для выполнения работ по ремонту автомобиля, узлов, агрегатов.	25.73.30.29 9	На 1 раб. место	1	2	3	набор
2.	Набор для разборки салона	Приспособления с различными формами для снятия элементов декоративных частей салона автомобиля без повреждения.	25.73.60.19 0	На 1 раб. место	1	1	1	набор

3.	Набор для демонтажа клемм электропроводки	Приспособления с различными разъемами, с помощью которых без повреждений можно осуществлять демонтаж контактов (плоских, круглых и др.) из разъёмов. Экстракторы, входящие в комплект набора, служат для разблокировки замков контактов в электрических разъёмах.	25.73.60.19 0	На 1 раб. место	1	1	2	набор
4.	Набор автоэлектрика	Набор автоэлектрика должен содержать необходимые инструменты для ремонта электропроводки и электрооборудования автомобиля. Должен позволять выполнять следующие работы: - Ремонт проводки; - Обжим клемм; - Проверку питания; - Замену ламп; - Замену предохранителей; - Чистку клемм аккумулятора; - Монтаж/демонтаж оборудования и проводки.	25.73.60.19 0	На 1 раб. место	1	1	2	набор
5.	Пробник диодный	Устройство для контроля наличия напряжения в проверяемой цепи, поиска необходимых цепей	26.51.43.13 0	На 1 раб. место	1	1	2	шт
6.	Лампа переноска	Переносное оборудование, предназначенное для освещения рабочей зоны.	27.40	На 1 раб. место	1	2	3	шт
7.	Зеркальце на ручке	Аксессуар, предназначенный для осмотра полостей автомобильных агрегатов и визуального увеличения деталей в труднодоступных местах.	23.12.11	На 1 раб. место	1	2	3	шт
8.	Магнит телескопической или гибкой ручкой	Магнит с телескопической или гибкой ручкой.	25.99.29.11 0	На 1 раб. место	1	2	3	шт

9.	Штангенциркуль	Универсальный измерительный прибор, предназначенный для высокоточных измерений наружных и внутренних линейных размеров. Точность и предел измерений должны соответствовать требованиям технической документации.	26.51.33.12 1	На 1 раб. место	-	1	2	шт
10.	Набор микрометров	Измерительное оборудование, предназначенное для измерения наружных размеров изделий. Точность и предел измерений должны соответствовать требованиям технической документации.	26.51.33.13 1	На 1 раб. место	-	1	2	набор
11.	Индикатор часового типа	Измерительное оборудование, предназначенное для измерения линейных размеров как абсолютным, так и относительным методами, а также определения величины отклонений от заданной геометрической формы и взаимного расположения поверхностей	26.51.33.19 0	На 1 раб. место	-	1	2	шт
12.	Магнитная стойка для индикатора часового типа	Магнитная стойка для фиксации и удержания индикатора часового типа	26.51.33.19 0	На 1 раб. место	-	1	2	шт
13.	Нутромер	Измерительный инструмент для измерения внутренних размеров изделий способом двухточечного контакта с измеряемыми поверхностями относительным методом. Точность и предел измерений должны соответствовать требованиям технической документации.	26.51.33.13 4	На 1 раб. место	-	1	1	шт
14.	Набор пинцетов	Инструмент, для работы с мелкими деталями, имеющий зажимную часть различной формы.	25.73.30.22 5	На 1 раб. место	-	1	1	набор

15.	Набор динамометрических ключей	Инструмент для затяжки резьбовых соединений с точно заданным моментом. Направление (правосторонний / левосторонний) и предел измерений должны соответствовать требованиям технической документации.	25.73.30.17 5	На 1 раб. место	-	1	2	набор
16.	Угломер	Угломерный прибор, предназначенный для измерения угла доворота резьбовых соединений	25.73.60.19 0	На 1 раб. место	-	1	1	шт
17.	Оправка для поршневых колец	Приспособление для установки поршня в блок цилиндров.	25.73.60.19 0	На 1 раб. место	-	1	1	шт
18.	Резиновый молоток (Киянка)	Инструмент позволяет осуществлять удары необходимой силы, при этом не повреждая материал.	25.73.60.19 0	На 1 раб. место	-	1	1	шт
19.	Фиксатор распределительных валов	Приспособление для фиксации распределительного вала двигателя.	25.73.60.19 0	На 1 раб. место	-	1	1	шт
20.	Блокиратор маховика	Приспособление для жёсткой фиксации маховика коленчатого вала.	25.73.60.19 0	На 1 раб. место	-	1	1	шт
21.	Рассухариватель клапанов	Универсальное приспособление для снятия и установки клапанов на двигателях со снятой головкой блока цилиндров.	25.73.60.19 0	На 1 раб. место	-	1	1	шт
22.	Съёмник сальников коленчатого и распределительных валов	Инструмент для снятия сальников различных типов.	25.73.30.22 4	На 1 раб. место	-	1	1	шт
23.	Съёмник сальников клапанов	Инструмент для снятия и установки сальников клапанов в условиях ограниченного пространства вне зависимости от конфигурации.	25.73.30.22 4	На 1 раб. место	-	1	1	шт
24.	Призмы	Измерительный инструмент для установки круглых деталей при контрольно-проверочных работах.	26.51.33.14 4	На 1 раб. место	-	1	1	набор

25.	Набор щупов	Набор измерительных калиброванных пластин для проверки зазоров между поверхностями.	25.73.30.29 0	На 1 раб. место	-	1	1	набор
26.	Ключ для натяжки натяжного ролика ремня	Инструмент, предназначенный для натяжки ремня ГРМ двигателей.	25.73.60.19 0	На 1 раб. место	-	1	1	шт
27.	Приспособление для проверки натяжения ремней	Приспособление для проверки натяжения ремней ГРМ двигателей.	25.73.60.19 0	На 1 раб. место	-	1	1	шт
28.	Клещи для установки поршневых колец	Инструмент, предназначенный для снятия и установки поршневых колец.	25.73.60.19 0	На 1 раб. место	-	1	1	шт
29.	Набор силовых монтажек	Инструмент, предназначенный для проведения ремонтных и диагностических работ силовым методом	25.73.60.19 0	На 1 раб. место	-	-	1	набор
30.	Съёмник шаровой опоры/рулевого наконечника	Устройство предназначено для демонтажа шаровых опор, рулевых наконечников, стабилизаторов и прочих деталей ходовой части автомобиля.	25.73.30.22 4	На 1 раб. место	-	-	1	шт
31.	Тестер для проверки качества тормозной жидкости	Прибор для проверки качества тормозной жидкости.	26.51.53.12 0	На 1 раб. место	-	-	1	шт
32.	Набор для обслуживания тормозных цилиндров	Инструмент для возврата поршней тормозных суппортов дисковых тормозов.	25.73.30.29 0	На 1 раб. место	-	-	1	набор
33.	Щипцы для зажима тормозных шлангов	Приспособление для зажима тормозных шлангов при ремонте тормозной системы.	25.73.30.29 9	На 1 раб. место	-	-	1	шт
34.	Штангенциркуль для тормозных барабанов	Измерительный инструмент, предназначенный для измерения диаметра тормозных барабанов. Точность и предел измерений должны соответствовать требованиям технической документации.	26.51.33.12 1	На 1 раб. место	-	-	1	шт

35.	Набор для разборки амортизаторной стойки	Набор торцевых головок и насадок, предназначен для работ по монтажу и демонтажу стоек амортизаторов.	25.73.60.19 0	На 1 раб. место	-	-	1	набор
36.	Руководство по ремонту и обслуживанию	Руководство по ремонту и обслуживанию представленного автомобиля (двигателя). Может быть представлено в бумажном и/или электронном виде.	58.11	На 1 раб. место	1	2	3	шт
Перечень расходных материалов								
1.	Ручка	Технические характеристики на усмотрение образовательной организации.	32.99.12.11 0	На 1 раб. место	1	2	3	шт
2.	Бумага	Формат А4. Технические характеристики на усмотрение образовательной организации.	17.12.14.11 0	На 1 участника	1	2	3	лист
3.	Комплект реле	Расходный материал должен соответствовать техническим характеристикам предоставленного автомобиля.	29.32.30	На 1 раб. место	1	1	1	набор
4.	Предохранители силовые (комплект)	Расходный материал должен соответствовать техническим характеристикам предоставленного автомобиля.	29.32.30	На 1 раб. место	1	1	2	набор
5.	Свечи зажигания	Расходный материал должен соответствовать техническим характеристикам предоставленного автомобиля.	29.31.21	На 1 раб. место	1	1	1	набор
6.	Провод соединительный аккумуляторной батареи с корпусом в сборе	Расходный материал должен соответствовать техническим характеристикам предоставленного автомобиля.	29.32.30	На 1 раб. место	1	1	1	шт
7.	Катушка зажигания	Расходный материал должен соответствовать техническим характеристикам предоставленного автомобиля.	29.32.30	На 1 раб. место	1	1	1	шт

8.	Замок зажигания	Расходный материал должен соответствовать характеристикам технического предоставленного автомобиля.	25.72.11.12 0	На 1 раб. место	1	1	1	шт
9.	Провода высокого напряжения	Расходный материал должен соответствовать характеристикам технического предоставленного автомобиля.	29.32.30	На 1 раб. место	1	1	1	набор
10.	Лампы световых приборов внешнего и внутреннего освещения (комплект)	Расходный материал должен соответствовать характеристикам технического предоставленного автомобиля.	29.32.30	На 1 раб. место	1	1	1	набор
11.	Патроны для ламп	Расходный материал должен соответствовать характеристикам технического предоставленного автомобиля.	29.32.30	На 1 раб. место	1	1	1	набор
12.	Предохранители (комплект)	Расходный материал должен соответствовать характеристикам технического предоставленного автомобиля.	29.32.30	На 1 раб. место	1	1	2	набор
13.	Провода электрические	Расходный материал должен соответствовать характеристикам технического предоставленного автомобиля.	29.32.30	На 1 раб. место	1	1	1	набор
14.	Повторитель указателя поворота	Расходный материал должен соответствовать характеристикам технического предоставленного автомобиля.	29.32.30	На 1 раб. место	1	1	1	набор
15.	Кнопка аварийной сигнализации	Расходный материал должен соответствовать характеристикам технического предоставленного автомобиля.	29.32.30	На 1 раб. место	1	1	1	шт

16.	Выключатели/включатели систем электрооборудования автомобиля	Расходный материал должен соответствовать техническим характеристикам предоставленного автомобиля.	29.32.30	На 1 раб. место	1	1	1	набор
17.	Сигнал звуковой	Расходный материал должен соответствовать техническим характеристикам предоставленного автомобиля.	29.32.30	На 1 раб. место	1	1	1	шт
18.	Изоляционная лента	Технические характеристики на усмотрение образовательной организации.	22.29.21.00 0	На 1 раб. место	1	1	1	шт
19.	Топливо для автомобиля	Расходный материал должен соответствовать техническим характеристикам предоставленного автомобиля. Количество топлива на 1 участника определяется исходя из среднего расхода топлива предоставленного автомобиля с учетом продолжительности работы.	19.20.21	На 1 участника	1	1	1	л
20.	Комплект поршней	Расходный материал должен соответствовать техническим характеристикам предоставленного двигателя.	29.32.30	На 1 раб. место	-	1	1	набор
21.	Комплект поршневых колец (компрессионных и маслосъемных)	Расходный материал должен соответствовать техническим характеристикам предоставленного двигателя.	29.32.30	На 1 раб. место	-	1	1	набор
22.	Комплект вкладышей шатунных	Расходный материал должен соответствовать техническим характеристикам предоставленного двигателя.	29.32.30	На 1 раб. место	-	1	1	набор

23.	Комплект вкладышей коренных	Расходный материал должен соответствовать техническим характеристикам двигателя.	29.32.30	На 1 раб. место	-	1	1	набор
24.	Комплект сальников коленчатого вала	Расходный материал должен соответствовать техническим характеристикам двигателя.	29.32.30	На 1 раб. место	-	1	1	набор
25.	Комплект сальников распределительного/ых вала/ов	Расходный материал должен соответствовать техническим характеристикам двигателя.	29.32.30	На 1 раб. место	-	1	1	набор
26.	Комплект прокладок	Расходный материал должен соответствовать техническим характеристикам двигателя.	29.32.30	На 1 раб. место	-	1	1	набор
27.	Упорные полукольца	Расходный материал должен соответствовать техническим характеристикам двигателя.	29.32.30	На 1 раб. место	-	1	1	набор
28.	Автомобильный герметик	Расходный материал должен соответствовать техническим характеристикам двигателя.	20.30.22.17 0	На 1 раб. место	-	1	1	набор
29.	Моторное масло	Расходный материал должен соответствовать техническим характеристикам двигателя.	19.20.29.11 0	На 1 раб. место	-	0.2	0.2	л
30.	Привод ГРМ	Расходный материал должен соответствовать техническим характеристикам двигателя.	29.32.30	На 1 раб. место	-	1	1	шт

31.	Комплект болтов (гаек) крепления корпуса подшипников распределительного вала	Расходный материал должен соответствовать техническим характеристикам предоставленного двигателя.	29.32.30	На 1 раб. место	-	1	1	набор
32.	Комплект шпонок	Расходный материал должен соответствовать техническим характеристикам предоставленного двигателя.	29.32.30	На 1 раб. место	-	1	1	набор
33.	Гайки ступиц (комплект)	Расходный материал должен соответствовать техническим характеристикам предоставленного автомобиля.	29.32.30	На 1 раб. место	-	-	1	набор
34.	Подшипники ступиц (комплект)	Расходный материал должен соответствовать техническим характеристикам предоставленного автомобиля.	29.32.30	На 1 раб. место	-	-	1	набор
35.	Опора шаровая	Расходный материал должен соответствовать техническим характеристикам предоставленного автомобиля.	29.32.30	На 1 раб. место	-	-	1	набор
36.	Рулевой наконечник	Расходный материал должен соответствовать техническим характеристикам предоставленного автомобиля.	29.32.30	На 1 раб. место	-	-	1	набор
37.	Пыльники (комплект)	Расходный материал должен соответствовать техническим характеристикам предоставленного автомобиля.	29.32.30	На 1 раб. место	-	-	1	набор
38.	Хомуты пыльников (комплект)	Расходный материал должен соответствовать техническим характеристикам предоставленного автомобиля.	29.32.30	На 1 раб. место	-	-	1	набор

39.	Стойки стабилизатора	Расходный материал должен соответствовать характеристикам автомобиля.	техническим предоставленного	29.32.30	На 1 раб. место	-	-	1	набор
40.	Стойки амортизаторов	Расходный материал должен соответствовать характеристикам автомобиля.	техническим предоставленного	29.32.30	На 1 раб. место	-	-	1	набор
41.	Подушки амортизационных стоек	Расходный материал должен соответствовать характеристикам автомобиля.	техническим предоставленного	29.32.30	На 1 раб. место	-	-	1	набор
42.	Гайки/болты колес	Расходный материал должен соответствовать характеристикам автомобиля.	техническим предоставленного	29.32.30	На 1 раб. место	-	-	1	набор
43.	Тормозные колодки передние (комплект)	Расходный материал должен соответствовать характеристикам автомобиля.	техническим предоставленного	29.32.30	На 1 раб. место	-	-	1	набор
44.	Тормозные колодки задние (комплект)	Расходный материал должен соответствовать характеристикам автомобиля.	техническим предоставленного	29.32.30	На 1 раб. место	-	-	1	набор
45.	Тормозные диски/барабаны (комплект)	Расходный материал должен соответствовать характеристикам автомобиля.	техническим предоставленного	29.32.30	На 1 раб. место	-	-	1	набор
46.	Тормозной суппорт (комплект)	Расходный материал должен соответствовать характеристикам автомобиля.	техническим предоставленного	29.32.30	На 1 раб. место	-	-	1	набор

47.	Комплект тормозных шлангов	Расходный материал должен соответствовать техническим характеристикам предоставленного автомобиля.	29.32.30	На 1 раб. место	-	-	1	набор
48.	Комплект деталей привода стояночной тормозной системы	Расходный материал должен соответствовать техническим характеристикам предоставленного автомобиля.	29.32.30	На 1 раб. место	-	-	1	набор
49.	Тормозная жидкость	Расходный материал должен соответствовать техническим характеристикам предоставленного автомобиля.	20.59.43.11 0	На 1 участника	-	-	0.5	л
50.	Смазка медная	Технические характеристики на усмотрение образовательной организации.	20.59.41	На 1 раб. место	-	-	1	шт
51.	Защитные чехлы (руль, сиденье, ручка кпп)	Комплект защитных чехлов предназначен для защиты от загрязнения сиденья, руля и рычага КПП автомобиля во время проведения ремонтных или диагностических работ	22.29	На 1 раб. место	1	1	2	набор
Оснащение средствами, обеспечивающими охрану труда и технику безопасности								
1.	Противооткатные упоры	Специальное устройство, которое предотвращает самопроизвольное движение автомобиля.	29.32.30	На 1 раб. место	2	2	4	шт
2.	Устройство для отвода выхлопных газов (вытяжная вентиляция)	Стационарная или мобильная установка, позволяющая удалять выхлопные газы.	28.25.14.12 0	На 1 раб. место	1	1	2	шт
3.	Корзина для мусора	Технические характеристики на усмотрение образовательной организации.	22.22.13	На 1 раб. место	1	2	3	шт
4.	Обтирочный материал	Технические характеристики на усмотрение образовательной организации.	13.94.20.11 0	На 1 раб. место	1	2	3	шт

5.	Огнетушитель	Требования не менее, чем по приказу Федерального агентства по техническому регулированию и метрологии от 24 августа 2021 г. № 794-ст, в части ГОСТ Р 51057 Техника пожарная. Огнетушители переносные. Общие технические требования.	28.29.22.11 0	На 1 раб. место	1	1	2	шт	
6.	Аптечка	Оснащение не менее, чем по приказу Минздрава РФ от 24 мая 2024 г. № 262н «об утверждении требований к комплектации аптечки для оказания работниками первой помощи пострадавшим с применением медицинских изделий»	21.20.24.17 0	На 1 раб. место	1	2	3	шт	
3. Инфраструктура общего (коллективного) пользования участниками ДЭ									
№	Наименование	Минимальные (рамочные) технические характеристики	ОКПД-2	Расчет кол-ва (На кол-во участников /На кол-во раб. мест/ На всю площадку)	Количество мест/ участников	Количество			Единица измерения
						ПА	ГИА ДЭ БУ	ГИА ДЭ ПУ	
Перечень оборудования									
1.	Стол	Технические характеристики на усмотрение образовательной организации.	31.01.12.12 2	На кол-во участников	1	0.5	0.5	0.5	шт
2.	Стул	Технические характеристики на усмотрение образовательной организации.	31.01.11.15 0	На кол-во участников	1	1	1	1	шт
Перечень инструментов									
1.	Не требуется	-	-	-	-	-	-	-	-
Перечень расходных материалов									
1.	Не требуется	-	-	-	-	-	-	-	-

Оснащение средствами, обеспечивающими охрану труда и технику безопасности								
1.	Не требуется	-	-	-	-	-	-	-
4. Инфраструктура рабочего места главного эксперта ДЭ								
№	Наименование	Минимальные (рамочные) технические характеристики	ОКПД-2	Количество			Единица измерения	
				ПА	ГИА ДЭ БУ	ГИА ДЭ ПУ		
Перечень оборудования								
1.	Стол	Технические характеристики на усмотрение образовательной организации.	31.01.12.122	1	1	1	шт	
2.	Стул	Технические характеристики на усмотрение образовательной организации.	31.01.11.150	1	1	1	шт	
3.	Персональный компьютер в сборе / ноутбук / моноблок	Технические характеристики на усмотрение образовательной организации	26.20.1	1	1	1	шт	
4.	МФУ	Многофункциональное устройство, которое используется для выполнения задач, таких как печать, сканирование и копирование документов формата А4.	26.20.18	1	1	1	шт	
Перечень инструментов								
1.	Степлер	Размер скоб № 10.	25.99.22.130	1	1	1	шт	
Перечень расходных материалов								
1.	Ручка	Технические характеристики на усмотрение образовательной организации.	32.99.12.110	1	1	1	шт	
2.	Бумага	Пачка 500 листов. Формат А4. Технические характеристики на усмотрение образовательной организации.	17.12.14.110	1	2	3	пач	
3.	Скобы для степлера	Размер скоб № 10.	25.93.14.140	1	1	1	упак	
4.	Файл-вкладыш	Упаковка 100 шт. Формат А4.	22.29.25	1	1	1	упак	

5.	Папка скоросшиватель	Формат А4. Технические характеристики на усмотрение образовательной организации.	22.29.25	1	1	1	шт		
6.	USB-флеш-накопитель	Технические характеристики на усмотрение образовательной организации.	26.20.2	1	1	1	шт		
Оснащение средствами, обеспечивающими охрану труда и технику безопасности									
1.	Не требуется	-	-	-	-	-	-		
5. Инфраструктура рабочего места членов экспертной группы									
№	Наименование	Минимальные (рамочные) технические характеристики	ОКПД-2	Расчет кол-ва (На 1 эксперта/ На кол-во экспертов/ На всех экспертов)	Количество экспертов	Количество			Единица измерения
						ПА	ГИА ДЭ БУ	ГИА ДЭ ПУ	
Перечень оборудования									
1.	Стол	Технические характеристики на усмотрение образовательной организации.	31.01.12.12 2	На 1 эксперта	1	1	1	шт	
2.	Стул	Технические характеристики на усмотрение образовательной организации.	31.01.11.15 0	На 1 эксперта	1	1	1	шт	
Перечень инструментов									
1.	Не требуется	-	-	-	-	-	-		
Перечень расходных материалов									
1.	Ручка	Технические характеристики на усмотрение образовательной организации.	32.99.12.11 0	На 1 эксперта	1	1	1	шт	
2.	Планшет	Планшет для бумаги с зажимом А4.	22.29.25	На 1 эксперта	1	1	1	шт	
Оснащение средствами, обеспечивающими охрану труда и технику безопасности									
1.	Не требуется	-	-	-	-	-	-		

6. Дополнительные технические характеристики и описания площадки		
№	Наименование	Минимальные (рамочные) технические характеристики
1.	Центр проведения демонстрационного экзамена	Помещение для демонстрационного экзамена должно соответствовать требованиям приказа Министерства труда и социальной защиты РФ от 9 декабря 2020 г. N 871н "Об утверждении Правил по охране труда на автомобильном транспорте" и Постановлению Главного государственного санитарного врача РФ от 28 января 2021 г. N 2 "Об утверждении санитарных правил и норм СанПиН 1.2.3685-21 "Гигиенические нормативы и требования к обеспечению безопасности и (или) безвредности для человека факторов среды обитания".

3.3 Примерный план застройки площадки ДЭ

Примерный план застройки площадки ДЭ, проводимого в рамках ПА, представлен в приложении 2 к настоящему Тому 1 ОМ.

Примерный план застройки площадки ДЭ БУ, проводимого в рамках ГИА, представлен в приложении 3 к настоящему Тому 1 ОМ.

Примерный план застройки площадки ДЭ ПУ (инвариантная часть КОД), проводимого в рамках ГИА, представлен в приложении 4 к настоящему Тому 1 ОМ.

3.4 Требования к составу экспертных групп

Количественный состав экспертной группы определяется образовательной организацией, исходя из числа сдающих одновременно ДЭ обучающихся. Один эксперт должен иметь возможность оценить результаты выполнения обучающимися задания в полной мере согласно критериям оценивания.

Количество экспертов ДЭ вне зависимости от вида аттестации, уровня ДЭ представлено в таблице № 11.

Таблица № 11

Кол-во рабочих мест в ЦПДЭ	Минимальное количество экспертов (без учета ГЭ) ¹⁰	Рекомендуемое количество экспертов (без учета ГЭ) ¹¹
1	2	2
2	2	2
3	3	3
4	4	4
5	5	5
6	6	6
7	7	7
8	8	8
9	9	9
10	10	10

¹⁰ количество экспертов, без которого невозможно запустить проведение ДЭ

¹¹ количество экспертов для комфортной работы в ЦПДЭ, с учетом понимания их задач

11	11	11
12	12	12
13	13	13
14	14	14
15	15	15
16	16	16
17	17	17
18	18	18
19	19	19
20	20	20
21	21	21
22	22	22
23	23	23
24	24	24
25	25	25

3.5 Инструкция по технике безопасности

1. Общие требования по технике безопасности.

Все участники ДЭ должны соблюдать требования приказа Министерства труда и социальной защиты РФ от 9 декабря 2020 г. N 871н "Об утверждении Правил по охране труда на автомобильном транспорте".

К самостоятельному выполнению задания ДЭ допускаются лица:

- прошедшие инструктаж по технике безопасности и охране труда;
- имеющие необходимые навыки по эксплуатации оборудования, инструмента, приспособлений используемом на ДЭ;
- не имеющие противопоказаний к выполнению заданий ДЭ по состоянию здоровья.

2. Требования по технике безопасности перед началом работы.

Перед началом выполнения задания ДЭ, все участники ДЭ должны быть одеты в средства индивидуальной защиты (далее _ СИЗ): костюм автослесаря, ботинки с жестким подноском, перчатки, защитные очки, головной убор (кепка).

Участник, не имеющий СИЗ, не допускается к сдаче демонстрационного экзамена.

Перед началом выполнения задания каждый участник ДЭ должен визуально проверить комплектность и исправность оборудования и инструмента, в случае несоответствия требованиям сообщить главному эксперту.

3. Требования по технике безопасности во время работы.

Во время выполнения задания ДЭ, все участники ДЭ должны соблюдать установленные требования по технике безопасности и охране труда, быть одеты

в

СИЗ.

При нахождении в зоне А/Б участники, эксперты оценивающей группы, технический эксперт, главный эксперт находятся в СИЗ.

Участники ДЭ должны использовать всё оборудование и инструмент по их прямому назначению в соответствии с инструкцией по эксплуатации.

4. Требования по технике безопасности в аварийных ситуациях.

При возникновении любой аварийной, чрезвычайной ситуации, возникновении пожара, возникновения у участника ДЭ плохого самочувствия или получения травмы, необходимо немедленно сообщить об этом главному и / или техническому эксперту.

5. Требования по технике безопасности по окончании работы.

После окончания работ каждый участник обязан:

- привести в порядок рабочее место;
- инструмент убрать в специально предназначенное для хранения место;
- сообщить эксперту и / или техническому эксперту о выявленных во время работы неполадках и неисправностях оборудования и инструмента, и других факторах, влияющих на безопасность других лиц.

Организационные требования:

1. Технический эксперт вносит необходимые дополнения в инструкцию по технике безопасности и охране труда (далее – Инструкция) с учетом особенностей ЦПДЭ. Дополнения необходимо оформить не позднее подготовительного дня перед началом экзамена. Инструкция должна включать следующие аспекты:

- специфические операции и виды работ, выполняемые на конкретном оборудовании, с указанием его марок;
- особенности расположения эвакуационных выходов;
- расположение санитарных комнат;
- иные важные моменты, которые не были включены в базовую инструкцию КОД.

2. Технический эксперт под подпись знакомит главного эксперта, членов экспертной группы, обучающихся с требованиями охраны труда и безопасности производства.

3. Все участники ДЭ должны соблюдать установленные требования по охране труда и производственной безопасности, выполнять указания технического эксперта по соблюдению указанных требований.

3.6 Образец задания

Задание ДЭ представляет собой сочетание модулей в зависимости от вида аттестации и уровня ДЭ. Продолжительность выполнения каждого модуля задания представлена в таблице № 12.

Таблица № 12

Модули	Вид деятельности / Вид профессиональной деятельности	Продолжительность выполнения Модуля / совокупности Модулей и общее время на выполнение задания		
		ДЭ в рамках ПА	ГИА ДЭ БУ	ГИА ДЭ ПУ (инвариантная часть)
Модуль 1	Техническое обслуживание и ремонт электрооборудования и электронных систем автомобилей	1 ч. 10 мин.	1 ч. 10 мин.	1 ч. 10 мин.
Модуль 2	Техническое обслуживание и ремонт автомобильных двигателей, Техническое обслуживание и ремонт электрооборудования и электронных систем автомобилей		1 ч. 10 мин.	1 ч. 10 мин.
Модуль 3	Техническое обслуживание и ремонт автомобильных двигателей, Техническое обслуживание и ремонт электрооборудования и электронных систем автомобилей, Техническое обслуживание и ремонт шасси автомобилей			1 ч. 10 мин.
Максимальная продолжительность демонстрационного экзамена:		1 ч. 10 мин.	2 ч. 20 мин.	3 ч. 30 мин.

Образец задания для ДЭ в рамках ПА

Модуль 1. Обслуживание и ремонт электрооборудования и /или электронных систем автомобиля

1. Обнаружить и озвучить неисправности электрооборудования и/или электронных систем автомобиля.
2. Выявить и обосновать причины обнаруженных неисправностей электрооборудования и/или электронных систем автомобиля согласно

- имеющейся документации.
3. Устранить обнаруженные неисправности электрооборудования и/или электронных систем автомобиля.
4. При выполнении задания:
- использовать оборудование и инструмент по назначению;
 - соблюдать требования правил охраны труда и техники безопасности;
 - соблюдать технологию выполнения работ в соответствии с имеющейся технической документацией.

Необходимые приложения: отсутствуют.

Образец задания для ГИА ДЭ БУ

Модуль 1. Обслуживание и ремонт электрооборудования и /или электронных систем автомобиля

1. Обнаружить и озвучить неисправности электрооборудования и/или электронных систем автомобиля.
2. Выявить и обосновать причины обнаруженных неисправностей электрооборудования и/или электронных систем автомобиля согласно имеющейся документации.
3. Устранить обнаруженные неисправности электрооборудования и/или электронных систем автомобиля.
4. При выполнении задания:
- использовать оборудование и инструмент по назначению;
 - соблюдать требования правил охраны труда и техники безопасности;
 - соблюдать технологию выполнения работ в соответствии с имеющейся технической документацией.

Необходимые приложения: отсутствуют.

Модуль 2. Выполнение работ по двигателю

1. Произвести частичную разборку двигателя, его механизмов и систем.
2. Произвести контроль и сортировку деталей двигателя.
3. Произвести замер рабочих поверхностей деталей двигателя.
4. Выявить неисправные детали.
5. Заменить неисправные детали двигателя.
6. Произвести сборку двигателя, его механизмов и систем.
7. При выполнении задания использовать оборудование и инструмент по назначению, соблюдать требования правил охраны труда и техники безопасности, технологию выполнения работ в соответствии с имеющейся технической документацией.

Необходимые приложения: отсутствуют.

Образец задания для ГИА ДЭ ПУ (инвариантная часть)

Модуль 1. Обслуживание и ремонт электрооборудования и /или электронных систем автомобиля

1. Обнаружить и озвучить неисправности электрооборудования и/или электронных систем автомобиля.
2. Выявить и обосновать причины обнаруженных неисправностей электрооборудования и/или электронных систем автомобиля согласно имеющейся документации.
3. Устранить обнаруженные неисправности электрооборудования и/или электронных систем автомобиля.
4. При выполнении задания:
 - использовать оборудование и инструмент по назначению;

- соблюдать требования правил охраны труда и техники безопасности;
- соблюдать технологию выполнения работ в соответствии с имеющейся технической документацией.

Необходимые приложения: отсутствуют.

Модуль 2. Выполнение работ по двигателю

1. Произвести частичную разборку двигателя, его механизмов и систем.
2. Произвести контроль и сортировку деталей двигателя.
3. Произвести замер рабочих поверхностей деталей двигателя.
4. Выявить неисправные детали.
5. Заменить неисправные детали двигателя.
6. Произвести сборку двигателя, его механизмов и систем.
7. При выполнении задания использовать оборудование и инструмент по назначению, соблюдать требования правил охраны труда и техники безопасности, технологию выполнения работ в соответствии с имеющейся технической документацией.

Необходимые приложения: отсутствуют.

Модуль 3. Выполнение работ по шасси автомобиля

1. Произвести диагностику рулевого управления, тормозной системы и ходовой части автомобиля.
2. Выявить неисправности рулевого управления, тормозной системы и ходовой части автомобиля.
3. Указать и пояснить эксперту выявленные неисправности в соответствии с технической документацией.

4. Устранить неисправности рулевого управления, тормозной системы и ходовой части автомобиля.
5. Произвести проверку и регулировку углов установки колес автомобиля.
6. При выполнении задания использовать оборудование и инструмент по назначению, соблюдать требования правил охраны труда и техники безопасности, технологию выполнения работ в соответствии с имеющейся технической документацией.

Необходимые приложения: отсутствуют.

**Рекомендации по формированию вариативной части КОД,
вариативной части задания и критериев оценивания для ДЭ ПУ**

Образовательная организация при необходимости самостоятельно формирует содержание вариативной части КОД, вариативной части задания и критериев оценивания для ДЭ ПУ на основе квалификационных требований, заявленных организациями, работодателями, заинтересованными в подготовке кадров соответствующей квалификации, в том числе являющимися стороной договора о сетевой форме реализации образовательных программ и (или) договора о практической подготовке обучающихся.

При формировании содержания вариативной части КОД для ДЭ ПУ рекомендуется использовать нижеследующие формы таблиц.

Информация о продолжительности ДЭ профильного уровня с учетом вариативной части формируется по форме согласно таблице № 1.1.

Таблица № 1.1

Вид аттестации	Уровень ДЭ	Составная часть КОД (инвариантная/ вариативная часть)	Продолжительность ДЭ (не более)
ГИА	профильный	Совокупность инвариантной и вариативной частей	0 ч. 00 мин. <продолжительность не более 5 астрономических часов>

Содержательная структура вариативной части КОД для ДЭ ПУ (квалификационные требования работодателей) формируется по форме согласно таблице № 1.2.

Таблица № 1.2

№ п/п	Вид деятельности (вид профессиональной деятельности)	Перечень оцениваемых ОК, ПК	Перечень оцениваемых умений, навыков (практического опыта)

Распределение баллов по критериям оценивания для ДЭ ПУ (вариативная часть) в рамках ГИА осуществляется по форме согласно таблице № 1.3.

Таблица № 1.3

№ п/п	Вид деятельности (вид профессиональной деятельности)	Критерий оценивания	Баллы
			0,00
			0,00
			0,00
ВСЕГО (вариативная часть КОД)			25,00

При формировании вариативной части КОД для ДЭ ПУ в части перечня оборудования и оснащения, расходных материалов, средств обучения и воспитания рекомендуется использовать форму таблицы № 10 Тома 1 ОМ.

При формировании вариативной части КОД для ДЭ ПУ примерный план застройки площадки при необходимости может быть дополнен объектами учебно-производственной инфраструктуры, необходимой для выполнения вариативной задания ДЭ ПУ, разрабатываемой образовательной организацией с участием работодателей.

Вариативная часть задания ДЭ ПУ формируется по образцу:

Вариативная часть задание для ГИА ДЭ ПУ

Модуль п. <Наименование выполняемой задачи>

Текст

Необходимые приложения:

Модуль п. <Наименование выполняемой задачи>

Текст

Необходимые приложения:

Критерии оценивания вариативной части КОД (к вариативной части задания ДЭ ПУ) формируются согласно таблице № 1.4.

Таблица № 1.4


Вид деятельности / Вид профессиональной деятельности	Критерий оценивания (ОК, ПК)	Подкритерий оценивания (умения, навыки/ практический опыт)	Модуль	Описание оценки подкритерия		Максимальный балл оценки подкритерия - 2 балла	Вес подкритерия: - не менее 0,5; - шаг 0,5; - не более 3.	Итоговый максимальный балл подкритерия
				Конкретные оцениваемые действия (операции) или набор действий для оценки подкритерия	Описание результата выполнения конкретного действия (операции) подкритерия в баллах			
						2		
						2		
						2		
						2		
						2		
ВСЕГО (вариативная часть КОД)								25,00

Схема оценивания (в баллах) представлена в таблице № 1.5.

Таблица № 1.5

Схема оценивания	2 балла	действие (операция) выполнено в полной мере согласно установленным требованиям
	1 балл	действие (операция) выполнено, но ниже установленных требований (имеются незначительные ошибки)
	0 баллов	действие (операция) не выполнено, результат отсутствует

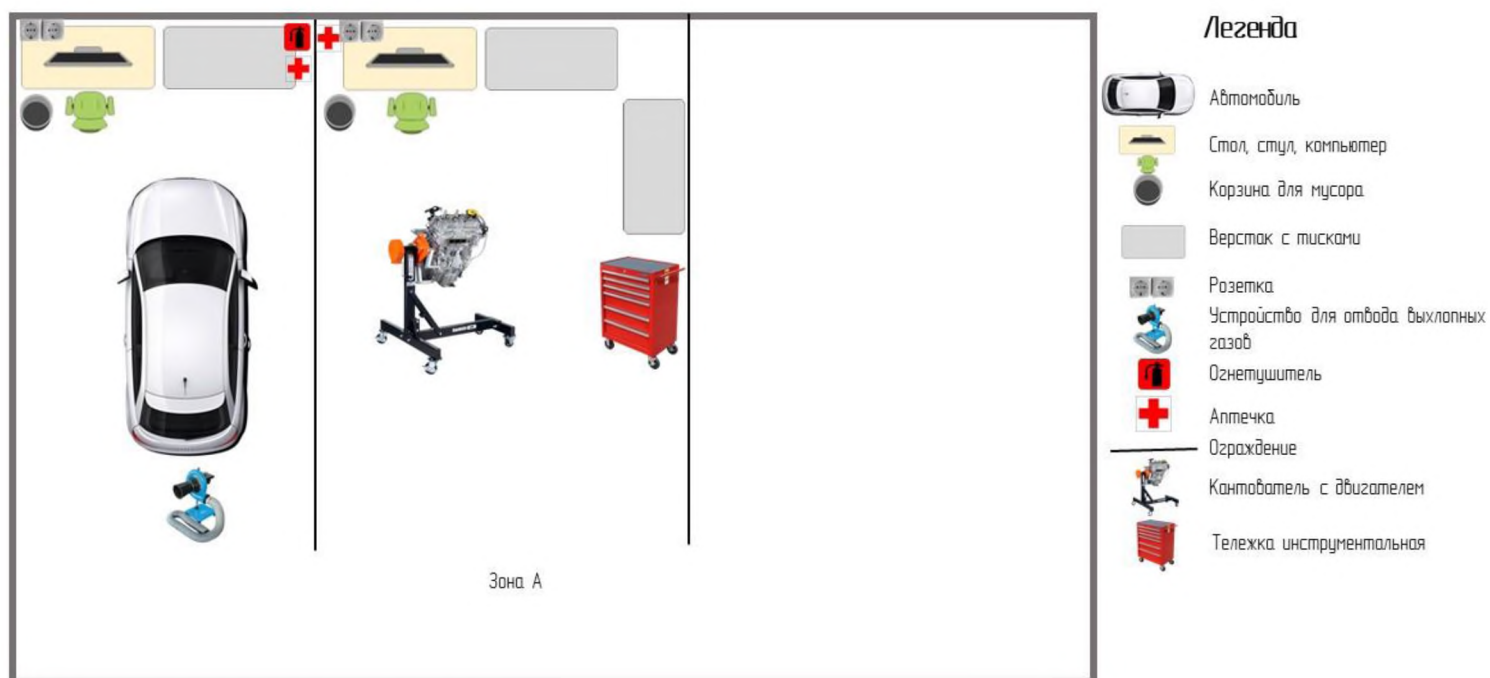
Примерный план застройки площадки ДЭ, проводимого в рамках ПА



Образовательная организация самостоятельно определяет:

- размеры ЦПДЭ, исходя из габаритов оборудования;
- место расположения общего (коллективного) пользования участниками ДЭ, рабочее место главного эксперта и членов экспертной группы ДЭ.

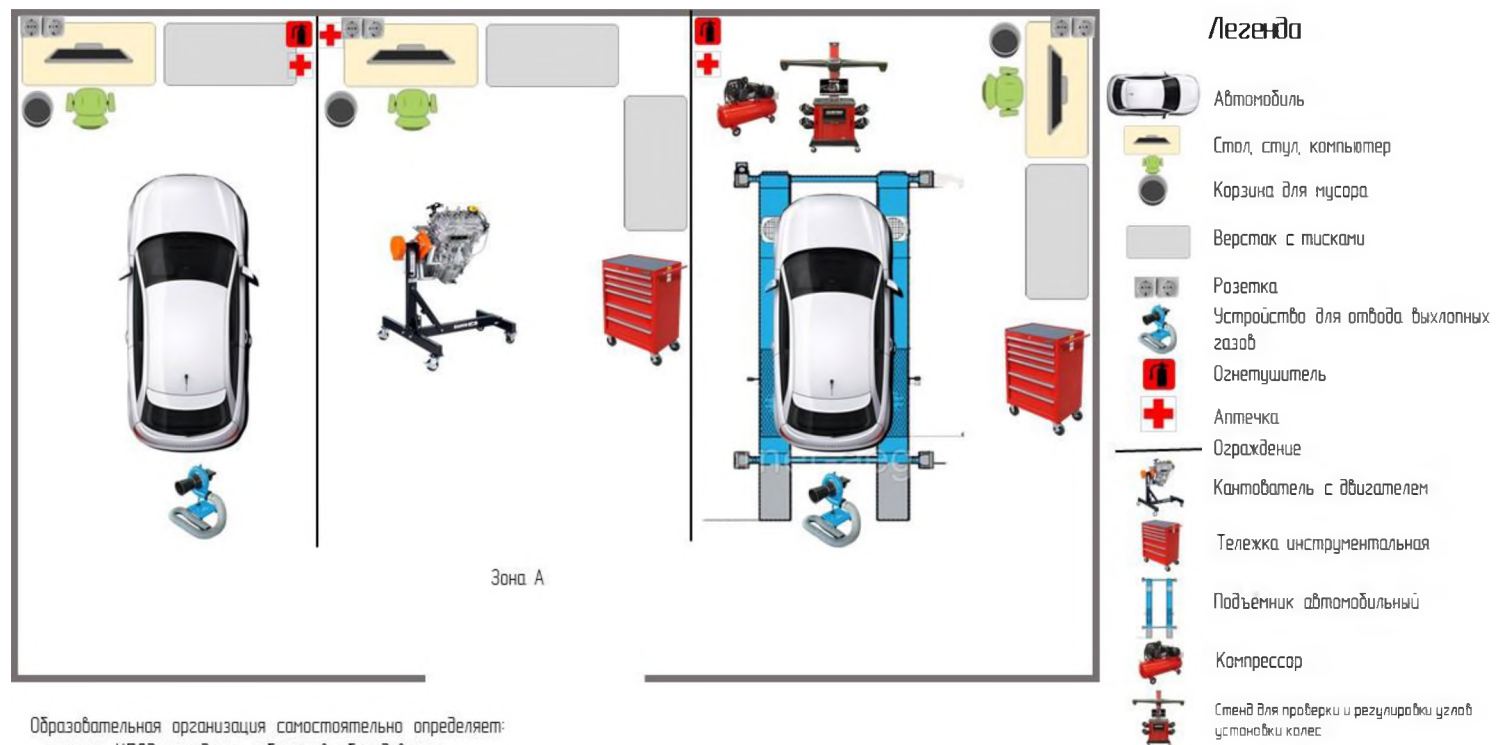
Примерный план застройки площадки ДЭ БУ, проводимого в рамках ГИА



Образовательная организация самостоятельно определяет:

- размеры ЦПДЭ, исходя из габаритов оборудования;
- место расположения общего (коллективного) пользования участниками ДЭ, рабочее место главного эксперта и членов экспертной группы ДЭ.

Примерный план застройки площадки ДЭ ПУ, проводимого в рамках ГИА



Образовательная организация самостоятельно определяет:

- размеры ЦПДЭ, исходя из габаритов оборудования;
- место расположения общего (коллективного) пользования участниками ДЭ, рабочее место главного эксперта и членов экспертной группы ДЭ.